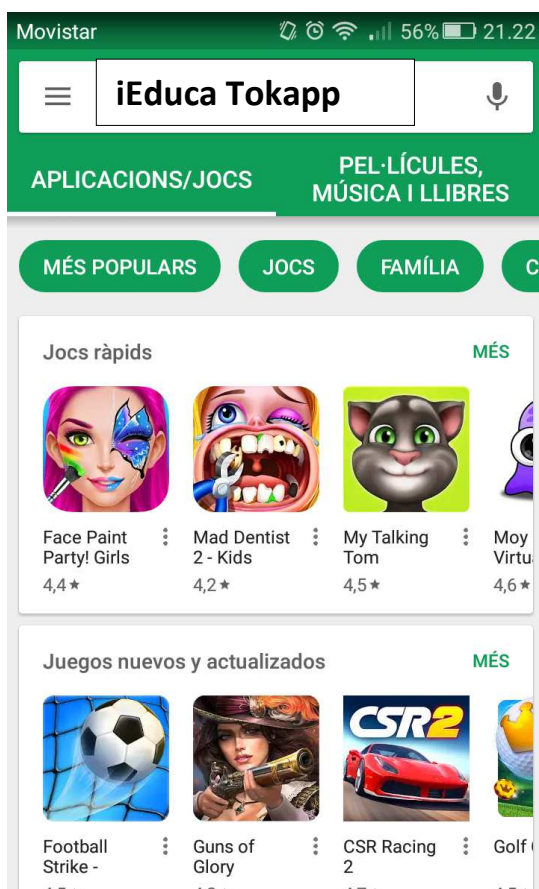


iEduca TokApp

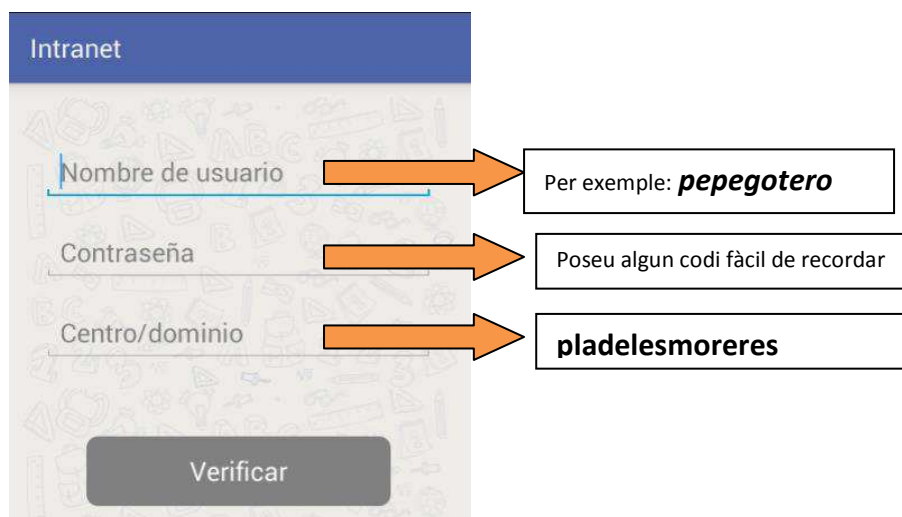
És necessària la descàrrega gratuïta d'iEduca Tokapp en el teu telèfon o tauleta

- Entra a la botiga d'App Store o Google Play del teu telèfon, cerca l'aplicació i feu clic a instal·lar l'aplicació:

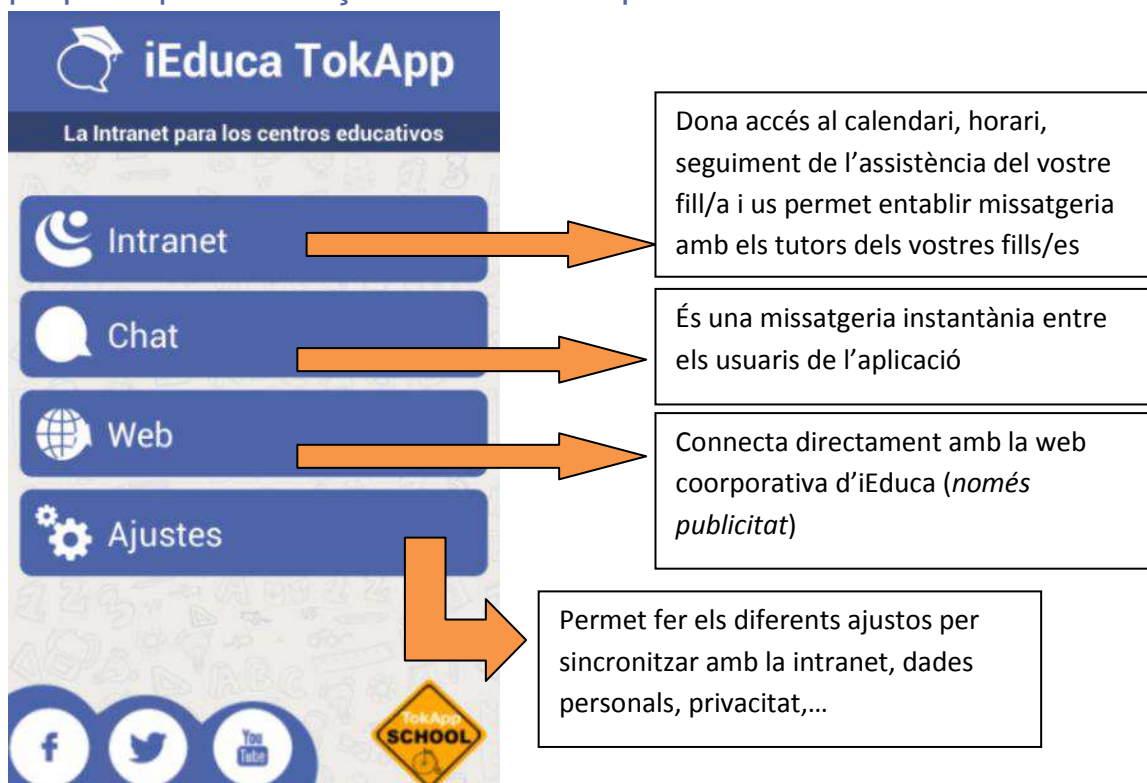


- Un cop instal·lada, cal obrir l'aplicació i seguir els seüents passos:

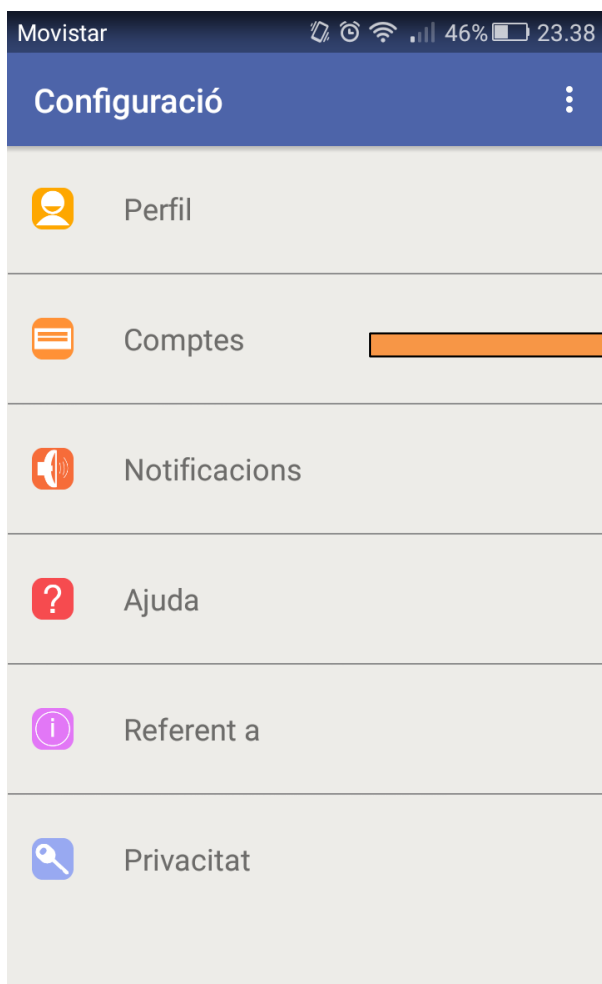
1. Seleccionar **Sóc Nou/Nova**
2. **Acceptar les condicions**
3. **Escriure el vostre telèfon** (o correu electrònic per verificar)
4. Posar el codi que rebreu per **SMS** sense cap cost (o per email)
5. Crear un usuari pròpi



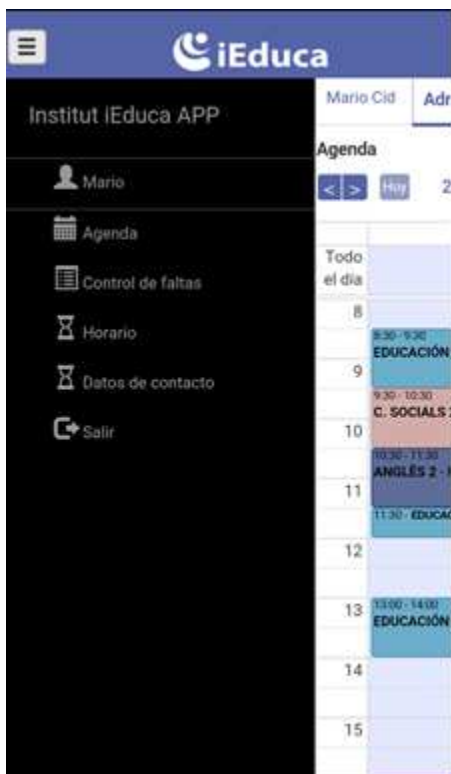
- Un cop introduïdes les dades anteriors, ja ho tenim tot preparat per començar a fer ús de l'aplicació:



- L'aplicació ja és operativa però ens cal sincronitzar-la amb les dades dels vostres fills/es per això ens caldrà accedir a l'opció de *Ajustes* o *Configuració* i accedir a l'opció **Comptes**:



- L'aplicació ens permetrà tenir un accés ràpid a un ampli ventall d'informació així com a una comunicació amb els tutors/es dels vostres fills/es:





Adria

Arnau

Sira

Carlos

Martina

Control de faltas

Horario



Hoy

JULIO 2016

Día Semana Mes Año

lun.	mar.	mié.	jue.	vie.
27	28	29	30	1
4	5	6	7 12 Falta sen.	8
11 8:30 Retard s	12	13	14	15
18	19	20	21	22
25	26	27	28	29
1	2	3	4	5



Bandeja de entrada



Pedro Muñoz Bermu... 04/03/2016
Convocatòria



Joan Bosch Gasol 15/02/2016
Prueba Mensaje2



Jordi Roure Martinez 15/02/2016
Comunicado Prueba iEd...



Pedro Muñoz Bermu... 27/10/2015
Faltes primer trimestre



Administrador intranet 27/10/2015
2eso Calendari Xerrades...